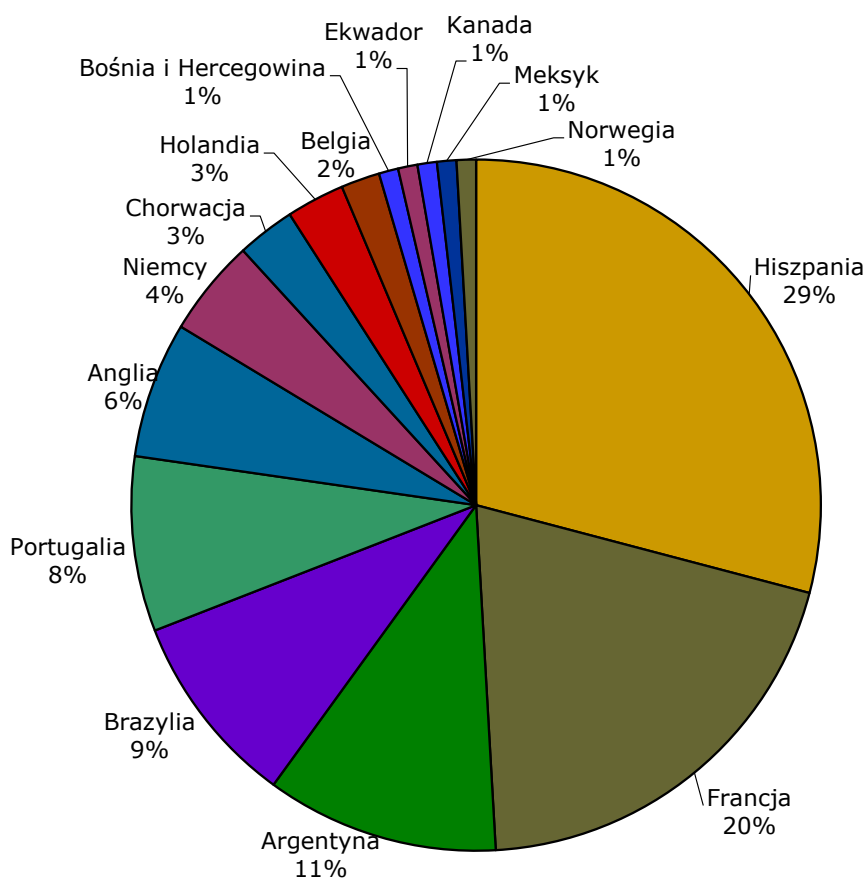










































STATYSTYKI PRZEDTURNIEJOWE

1. Typy na Mistrza Świata







Hiszpania		32
Francja		22
Argentyna		12
Brazylia		10
Portugalia		9
Anglia		7
Niemcy		5
Chorwacja		3
Holandia		3
Belgia		2
Bośnia i Hercegowina		1
Ekwador		1
Kanada		1
Meksyk		1
Norwegia		1















2. Typy "wyjścia z grupy"

		1m	2m	3m	Razem	Pct	
1	Brazylia		107	4	2	113	99,1%
2	Hiszpania		105	7	1	113	99,1%
3	Argentyna		105	7	0	112	98,2%
4	Belgia		105	6	1	112	98,2%
5	Portugalia		99	13	0	112	98,2%
6	Francja		98	13	1	112	98,2%
7	Meksyk		83	19	10	112	98,2%
8	Niemcy		101	9	1	111	97,4%
9	Holandia		97	11	3	111	97,4%
10	Chorwacja		27	77	7	111	97,4%
11	Anglia		84	24	2	110	96,5%
12	Austria		7	86	17	110	96,5%
13	Kolumbia		13	87	9	109	95,6%
14	Urugwaj		5	97	7	109	95,6%
15	Szwajcaria		86	19	2	107	93,9%
16	Turcja		56	35	16	107	93,9%
17	USA		42	47	15	104	91,2%
18	Ekwador		7	68	29	104	91,2%
19	Japonia		8	60	34	102	89,5%
20	Norwegia		8	65	28	101	88,6%
21	Szkocja		0	46	54	100	87,7%
22	Czechy		16	48	33	97	85,1%
23	Senegal		7	58	29	94	82,5%
24	Maroko		7	35	52	94	82,5%
25	Kanada		18	55	20	93	81,6%
26	Egipt		4	60	29	93	81,6%
27	Szwecja		8	30	49	87	76,3%
28	Bośnia i Hercegowina		7	40	40	87	76,3%
29	Korea Południowa		12	36	32	80	70,2%
30	Wyb. Kości Słoniowej		5	32	38	75	65,8%
31	Algieria		1	17	56	74	64,9%
32	Iran		2	33	35	70	61,4%
33	Ghana		2	11	52	65	57,0%
34	Paragwaj		13	18	31	62	54,4%
35	Australia		1	8	35	44	38,6%
36	Arabia Saud.		3	14	25	42	36,8%
37	RPA		3	11	19	33	28,9%
38	Nowa Zelandia		3	15	12	30	26,3%
39	Katar		2	7	17	26	22,8%
40	DR Konga		2	10	12	24	21,1%

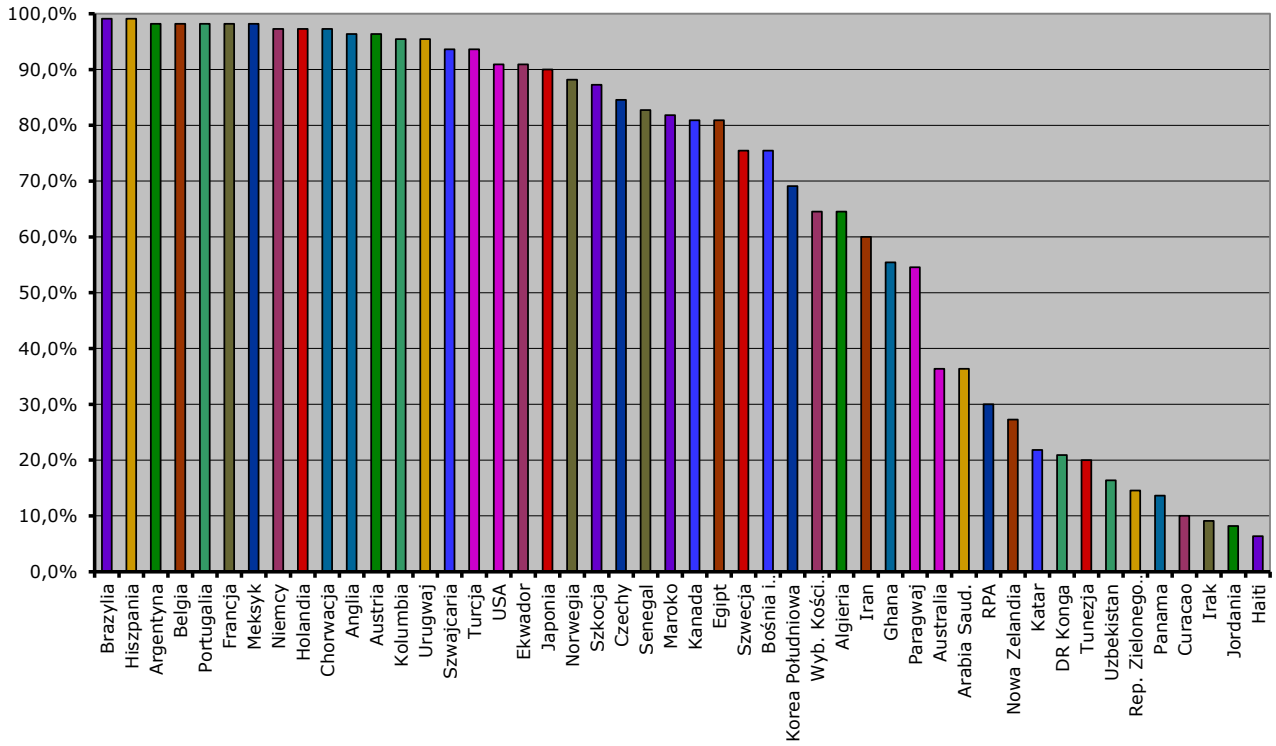
KONKURS TYPOWANIA MŚ KANADA-MEKSYK-USA 2026

		1m	2m	3m	Razem	Pct
41 Tunezja		2	3	18	23	20,2%
42 Uzbekistan		0	7	12	19	16,7%
43 Rep. Zielonego Przylądka		1	5	10	16	14,0%
44 Panama		1	2	12	15	13,2%
45 Curacao		1	5	5	11	9,6%
46 Irak		1	1	9	11	9,6%
47 Jordania		1	4	5	10	8,8%
48 Haiti		2	3	2	7	6,1%

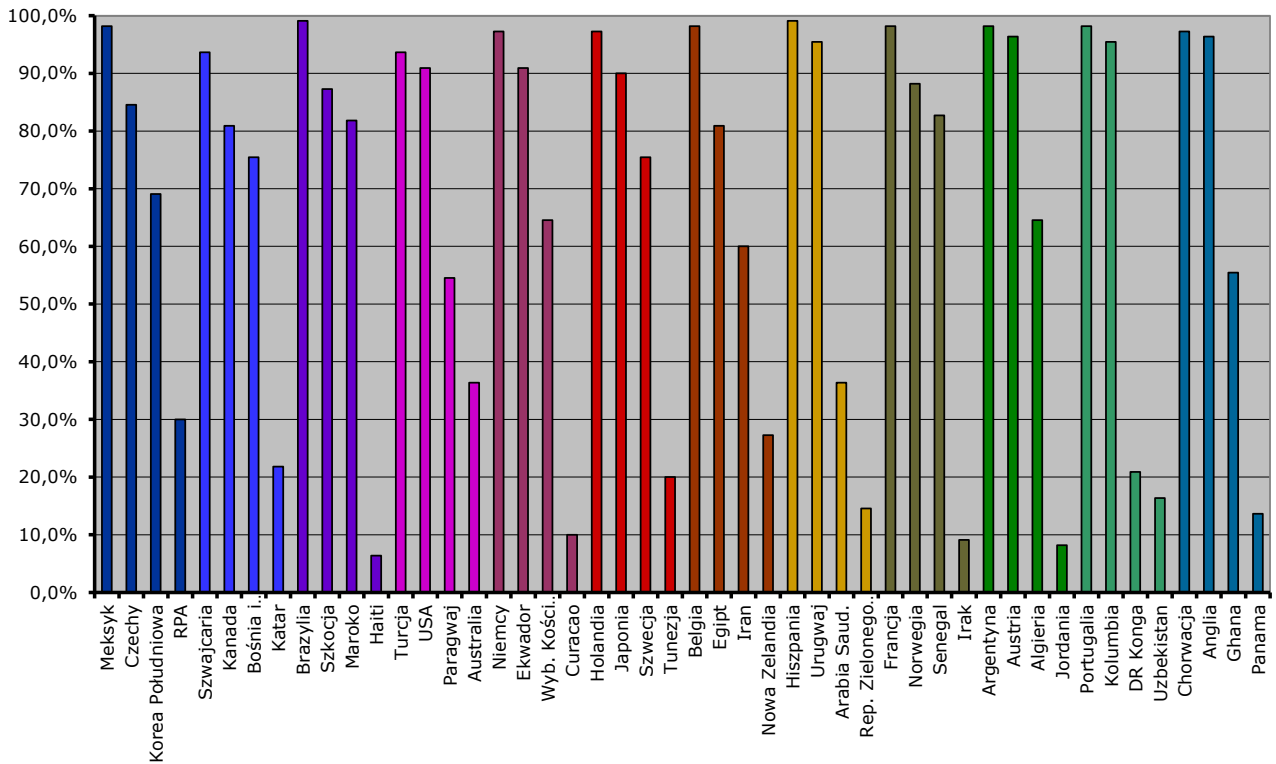
Typowanie drużyn na 3. miejscach w poszczególnych grupach:

		Liczba typów ze wskazaniem 3. miejsca w danej grupie	Średnia liczba drużyn wytypowanych do wyjścia z danej grupy
Grupa F		91	2,83
Grupa A		90	2,82
Grupa I		86	2,78
Grupa D		83	2,75
Grupa C		82	2,75
Grupa B		79	2,72
Grupa J		74	2,67
Grupa G		73	2,66
Grupa E		69	2,63
Grupa L		69	2,63
Grupa H		50	2,45
Grupa K		34	2,31

KONKURS TYPOWANIA MŚ KANADA-MEKSYK-USA 2026















Według grup:



3. Wyniki

110 osób wytypowało 72 mecze, co daje 7920 wyników.

6385 wyników rozstrzygniętych i 1535 remisów (80,6% : 19,4%).

		12	X
Grupa A		488	172
Grupa B		515	145
Grupa C		572	88
Grupa D		470	190
Grupa E		548	112
Grupa F		508	152
Grupa G		526	134
Grupa H		567	93
Grupa I		551	109
Grupa J		560	100
Grupa K		534	126
Grupa L		546	114

































Najczęściej typowane wyniki:

2-0	1613 razy (20,4%)
2-1	1404 razy (17,7%)
1-0	1072 razy (13,5%)
1-1	934 razy (11,8%)
3-0	797 razy (10,1%)
3-1	613 razy (7,7%)
2-2	292 razy (3,7%)
4-0	255 razy (3,2%)
0-0	243 razy (3,1%)
3-2	195 razy (2,5%)
4-1	127 razy (1,6%)
5-0	98 razy (1,2%)
4-2	56 razy (0,7%)
3-3	54 razy (0,7%)
5-1	41 razy (0,5%)
6-0	28 razy (0,4%)
5-2	18 razy (0,2%)
4-3	15 razy (0,2%)
6-1	10 razy (0,1%)
7-0	9 razy (0,1%)
4-4, 8-0	6 razy (0,1%)
5-5, 9-0	5 razy (0,1%)
7-1, six-seven	4 razy (0,1%)
5-4	3 razy (0,0%)
5-3, 6-2, 8-1	2 razy (0,0%)
6-6, 6-5, 9-8, 10-0, 10-1, 12-1, 23-7	1 raz (0,0%)

Najczęściej typowane wyniki w jednym meczu:

Katar - Szwajcaria	0-2	43 razy (39,1%)
Haiti - Szkocja	0-2	42 razy (38,2%)
Argentyna - Algieria	2-0	40 razy (36,4%)
Korea Południowa - Czechy	1-1	38 razy (34,5%)
Jordania - Argentyna	0-3	38 razy (34,5%)

Komplet wyników kompletu drużyn:

		1	X	2	Pkty	Śr	
1	Brazylia		295	24	11	909	2,75
2	Argentyna		291	29	10	902	2,73
3	Belgia		290	25	15	895	2,71
4	Hiszpania		283	39	8	888	2,69
5	Francja		278	40	12	874	2,65
6	Niemcy		279	32	19	869	2,63
7	Portugalia		272	45	13	861	2,61
8	Holandia		258	58	14	832	2,52
9	Anglia		260	46	24	826	2,50
10	Meksyk		221	74	35	737	2,23
11	Szwajcaria		217	75	38	726	2,20
12	Chorwacja		195	66	69	651	1,97
13	Turcja		186	91	53	649	1,97
14	Urugwaj		195	48	87	633	1,92
15	Kolumbia		190	61	79	631	1,91
16	USA		162	98	70	584	1,77
17	Austria		166	63	101	561	1,70
18	Kanada		142	85	103	511	1,55
19	Ekwador		142	77	111	503	1,52
20	Norwegia		144	70	116	502	1,52
21	Czechy		127	107	96	488	1,48
22	Maroko		138	69	123	483	1,46
23	Japonia		125	83	122	458	1,39
24	Bośnia i Hercegowina		123	78	129	447	1,35
25	Szkocja		125	58	147	433	1,31
26	Szwecja		103	106	121	415	1,26
27	Senegal		113	73	144	412	1,25
28	Egipt		107	88	135	409	1,24
29	Wyb. Kości Słoniowej		110	72	148	402	1,22
30	Korea Południowa		94	101	135	383	1,16
31	Iran		91	86	153	359	1,09
32	Paragwaj		79	96	155	333	1,01

		1	X	2	Pkty	Śr	
33	Algieria		86	68	176	326	0,99
34	Ghana		72	71	187	287	0,87
35	Arabia Saud.		67	50	213	251	0,76
36	Australia		43	95	192	224	0,68
37	DR Konga		44	76	210	208	0,63
38	RPA		46	62	222	200	0,61
39	Nowa Zelandia		38	69	223	183	0,55
40	Uzbekistan		28	70	232	154	0,47
41	Katar		33	52	245	151	0,46
42	Tunezja		22	57	251	123	0,37
43	Rep. Zielonego Przylądka		22	49	259	115	0,35
44	Panama		19	45	266	102	0,31
45	Curacao		17	43	270	94	0,28
46	Jordania		17	40	273	91	0,28
47	Irak		16	35	279	83	0,25
48	Haiti		14	25	291	67	0,20

Kolor czerwony – najwięcej Z/R/P

Kolor niebieski – najmniej Z/R/P

4. Gracze

W grze bierze udział **110** graczy, w tym **26** kobiet i **84** mężczyzn (**23,6% : 76,4%**).

Rozkład wpływu formularzy w czasie:

