





STATYSTYKI PRZEDMECZOWE

Dzień 14. – 24/25.06.2026























Mecz nr 51, 24.06., godz. 21.00





SZWAJCARIA	-	KANADA
		
1	X	2
59	40	11
2-0 - 18x 2-1 - 17x 1-0 - 12x 3-0 - 5x 3-1 - 3x 3-2 - 2x 5-0, 4-0 - 1x	1-1 - 25x 2-2 - 10x 0-0 - 5x	0-1, 1-2, 1-3 - 3x 0-2, 2-3 - 1x

Mecz nr 52, 24.06., godz. 21.00



BOŚNIA I HERCEGOWINA	-	KATAR
		
1	X	2
75	25	10
2-0 - 23x 1-0 - 21x 2-1 - 13x 3-0 - 10x 3-1 - 4x 3-2 - 2x 5-2, 4-2 - 1x	1-1 - 15x 2-2, 0-0 - 5x	0-1 - 5x 0-2, 1-2 - 2x 0-4 - 1x

Pary/trójki drużyn wychodzących z grupy B:



1. Szwajcaria 2. Kanada 3. Bośnia i Herceg.	 31x	1. Szwajcaria 2. Kanada	 14x
1. Szwajcaria 2. Bośnia i Herceg. 3. Kanada	 12x	1. Szwajcaria 2. Bośnia i Herceg.	 12x
1. Kanada 2. Szwajcaria 3. Bośnia i Herceg.	 11x	1. Szwajcaria 2. Kanada 3. Katar	 6x
1. Szwajcaria 2. Katar 3. Kanada	 4x	1. Kanada 2. Katar 3. Bośnia i Herceg.	 3x
1. Szwajcaria 2. Bośnia i Herceg. 3. Katar	 2x	1. Szwajcaria 2. Katar 3. Bośnia i Herceg.	 2x
1. Bośnia i Herceg. 2. Szwajcaria	 2x	1. Kanada 2. Szwajcaria	 1x
1. Bośnia i Herceg. 2. Katar 3. Szwajcaria	 1x	1. Bośnia i Herceg. 2. Szwajcaria 3. Katar	 1x
1. Katar 2. Kanada	 1x	1. Kanada 2. Bośnia i Herceg. 3. Katar	 1x
1. Katar 2. Szwajcaria 3. Bośnia i Herceg.	 1x	1. Bośnia i Herceg. 2. Kanada 3. Katar	 1x
1. Kanada 2. Bośnia i Herceg. 3. Szwajcaria	 1x	1. Kanada 2. Szwajcaria 3. Katar	 1x
1. Bośnia i Herceg. 2. Szwajcaria 3. Kanada	 1x	1. Bośnia i Herceg. 2. Kanada	 1x

		1m	2m	3m	Razem	Pct
Szwajcaria		86	19	2	107	93,9%
Kanada		18	55	20	93	81,6%
Bośnia i Hercegowina		7	40	40	87	76,3%
Katar		2	7	17	26	22,8%




































Mecz nr 49, 25.06., godz. 00.00

SZKOCJA	-	BRAZYLIA
		
1	X	2
4	10	96
1-0 - 2x 3-2, 2-0 - 1x	1-1 - 6x 2-2 - 3x 0-0 - 1x	1-2 - 28x 1-3 - 23x 0-2 - 22x 0-1 - 9x 0-3 - 5x 2-3, 1-4 - 3x 2-4 - 2x 0-4 - 1x

Mecz nr 50, 25.06., godz. 00.00



MAROKO	-	HAITI
		
1	X	2
87	16	7
2-0 - 36x 3-0 - 23x 1-0 - 9x 2-1 - 7x 4-0 - 6x 3-1 - 2x 8-0, 5-2, 4-2, 3-2 - 1x	1-1 - 7x 0-0 - 6x 3-3 - 2x 2-2 - 1x	0-1 - 4x 0-2, 1-2, 2-3 - 1x

Pary/trójki drużyn wychodzących z grupy C:



1. Brazylia			1. Brazylia		
2. Maroko		47x	2. Szkocja		26x
3. Szkocja			3. Maroko		
1. Brazylia			1. Brazylia		
2. Szkocja		16x	2. Maroko		9x
1. Maroko			1. Brazylia		
2. Brazylia		3x	2. Haiti		2x
3. Szkocja					
1. Maroko			1. Haiti		
2. Brazylia		1x	2. Brazylia		1x
			3. Maroko		
1. Maroko			1. Brazylia		
2. Szkocja		1x	2. Haiti		1x
3. Brazylia			3. Szkocja		
1. Brazylia			1. Haiti		
2. Szkocja		1x	2. Szkocja		1x
3. Haiti			3. Maroko		
1. Brazylia					
2. Maroko		1x			
3. Haiti					

		1m	2m	3m	Razem	Pct
Brazylia		107	4	2	113	99,1%
Szkocja		0	46	54	100	87,7%
Maroko		7	35	52	94	82,5%
Haiti		2	3	2	7	6,1%

Mecz nr 53, 25.06., godz. 03.00

CZECHY	-	MEKSYK
		
1	X	2
15	37	58
1-0 - 6x 2-0 - 4x 3-1, 2-1 - 2x 3-2 - 1x	1-1 - 25x 2-2 - 6x 0-0 - 5x 3-3 - 1x	1-2 - 21x 0-1 - 12x 0-2 - 10x 1-3 - 9x 0-3 - 3x 2-3 - 2x 1-4 - 1x

Mecz nr 54, 25.06., godz. 03.00

RPA	-	KOREA POŁUDNIOWA
		
1	X	2
23	28	59
1-0 - 6x 2-1, 2-0 - 5x 3-1 - 3x 5-0, 4-1, 3-2, 3-0 - 1x	1-1 - 20x 0-0 - 5x 2-2 - 2x 3-3 - 1x	0-2 - 18x 0-1 - 17x 1-2 - 13x 1-3 - 7x 0-3 - 2x 0-4, 1-5 - 1x

Pary/trójki drużyn wychodzących z grupy A:

1. Meksyk 2. Korea Południowa 3. Czechy	 25x	1. Meksyk 2. Czechy 3. Korea Południowa	 19x
1. Meksyk 2. Czechy 3. RPA	 11x	1. Meksyk 2. Czechy	 11x
1. Czechy 2. Meksyk 3. Korea Południowa	 8x	1. Meksyk 2. RPA 3. Korea Południowa	 4x
1. Korea Południowa 2. Czechy 3. Meksyk	 4x	1. Meksyk 2. Korea Południowa 3. RPA	 4x
1. Korea Południowa 2. Meksyk 3. Czechy	 3x	1. Meksyk 2. RPA	 3x
1. Czechy 2. Korea Południowa 3. Meksyk	 3x	1. Meksyk 2. Korea Południowa	 2x
1. Meksyk 2. RPA 3. Czechy	 2x	1. Czechy 2. Meksyk 3. RPA	 2x
1. Czechy 2. RPA 3. Meksyk	 1x	1. RPA 2. Meksyk 3. Czechy	 1x
1. RPA 2. Czechy 3. Meksyk	 1x	1. Korea Południowa 2. Meksyk	 1x
1. Korea Południowa 2. RPA	 1x	1. Korea Południowa 2. Meksyk 3. RPA	 1x
1. Czechy 2. Korea Południowa 3. RPA	 1x	1. RPA 2. Meksyk	 1x
1. Czechy 2. Meksyk	 1x		

		1m	2m	3m	Razem	Pct
Meksyk		83	19	10	112	98,2%
Czechy		16	48	33	97	85,1%
Korea Południowa		12	36	32	80	70,2%
RPA		3	11	19	33	28,9%