





STATYSTYKI PRZEDMECZOWE

Dzień 16. – 26/27.06.2026

Mecz nr 61, 26.06., godz. 21.00





NORWEGIA	-	FRANCJA
		
1	X	2
6	21	83
2-1 - 4x 5-2, 2-0 - 1x	1-1 - 14x 2-2 - 5x 3-3, 0-0 - 1x	1-2 - 31x 1-3 - 13x 0-1, 0-2 - 11x 2-3 - 7x 1-4 - 4x 0-3 - 2x 2-4, 1-5, 1-6, 0-7 - 1x

Mecz nr 62, 26.06., godz. 21.00

SENEGAL	-	IRAK
		
1	X	2
83	20	7
2-0 - 36x 1-0 - 16x 2-1 - 13x 3-1 - 8x 3-0 - 5x 4-0, 3-2 - 2x 5-0 - 1x	0-0 - 11x 1-1 - 6x 3-3 - 2x 2-2 - 1x	0-1 - 3x 1-2 - 2x 1-3, 5-6 - 1x

Pary/trójki drużyn wychodzących z grupy I:



1. Francja 2. Norwegia 3. Senegal		47x	1. Francja 2. Senegal 3. Norwegia		22x
1. Francja 2. Norwegia		11x	1. Francja 2. Senegal 3. Irak		6x
1. Francja 2. Senegal		5x	1. Senegal 2. Francja 3. Norwegia		4x
1. Norwegia 2. Francja		4x	1. Norwegia 2. Francja 3. Senegal		4x
1. Francja 2. Norwegia 3. Irak		2x	1. Senegal 2. Norwegia		1x
1. Senegal 2. Norwegia 3. Francja		1x	1. Irak 2. Norwegia		1x
1. Francja 2. Irak		1x	1. Senegal 2. Francja		1x

		1m	2m	3m	Razem	Pct
Francja		98	13	1	112	98,2%
Norwegia		8	65	28	101	88,6%
Senegal		7	58	29	94	82,5%
Irak		1	1	9	11	9,6%

Mecz nr 65, 27.06., godz. 02.00

REP. ZIEŁONEGO PRZYLĄDKA	-	ARABIA SAUD.
		
1	X	2
18	38	54
1-0 - 13x 2-1 - 2x 5-0, 3-1, 3-0 - 1x	1-1 - 23x 2-2 - 8x 0-0 - 6x 3-3 - 1x	0-2 - 18x 0-1 - 12x 1-2 - 10x 1-3 - 7x 0-3 - 4x 2-4 - 2x 1-5 - 1x

Mecz nr 66, 27.06., godz. 02.00



URUGWAJ	-	HISZPANIA
		
1	X	2
3	32	75
1-0 - 2x 5-4 - 1x	1-1 - 16x 2-2 - 9x 0-0 - 4x 3-3 - 3x	1-2 - 32x 1-3, 2-3 - 8x 0-1, 0-2 - 7x 0-3 - 6x 2-4 - 2x 3-4, 1-5, 2-5, 1-6, 8-9 - 1x

Pary/trójki drużyn wychodzących z grupy H:



1. Hiszpania 2. Urugwaj	 	56x	1. Hiszpania 2. Urugwaj 3. Arabia Saud.	  	29x
1. Hiszpania 2. Urugwaj 3. Rep. Ziel. Przylądka	  	8x	1. Hiszpania 2. Arabia Saud. 3. Urugwaj	  	5x
1. Urugwaj 2. Hiszpania 3. Arabia Saud.	  	2x	1. Hiszpania 2. Rep. Ziel. Przylądka	 	1x
1. Hiszpania 2. Rep. Ziel. Przylądka 3. Arabia Saud.	  	1x	1. Urugwaj 2. Hiszpania	 	1x
1. Urugwaj 2. Hiszpania 3. Rep. Ziel. Przylądka	  	1x	1. Hiszpania 2. Arabia Saud. 3. Rep. Ziel. Przylądka	  	1x
1. Arabia Saud. 2. Rep. Ziel. Przylądka	 	1x	1. Urugwaj 2. Rep. Ziel. Przylądka 3. Hiszpania	  	1x
1. Hiszpania 2. Rep. Ziel. Przylądka 3. Urugwaj	  	1x	1. Hiszpania 2. Arabia Saud.	 	1x
1. Rep. Ziel. Przylądka 2. Urugwaj 3. Hiszpania	  	1x			

		1m	2m	3m	Razem	Pct
Hiszpania		105	7	1	113	99,1%
Urugwaj		5	97	7	109	95,6%
Arabia Saud.		3	14	25	42	36,8%
Rep. Zielonego Przylądka		1	5	10	16	14,0%

Mecz nr 63, 27.06., godz. 05.00





EGIPT	-	IRAN
		
1	X	2
40	50	20
1-0 - 18x	1-1 - 32x	0-1 - 10x
2-1 - 14x	0-0 - 10x	1-2 - 5x
3-2 - 3x	2-2 - 5x	1-3 - 2x
3-1, 2-0 - 2x	3-3 - 2x	0-2, 0-3, 1-5 - 1x
3-0 - 1x	4-4 - 1x	

Mecz nr 64, 27.06., godz. 05.00

NOWA ZELANDIA	-	BELGIA
		
1	X	2
4	10	96
5-4, 4-1, 3-1, 1-0 - 1x	1-1 - 5x	0-2 - 31x
	2-2 - 3x	0-3 - 29x
	4-4, 3-3 - 1x	1-2 - 11x
		1-3 - 7x
		0-4, 1-4 - 4x
		0-1, 2-4 - 3x
		2-3, 0-5, 0-6, 1-8 - 1x

Pary/trójki drużyn wychodzących z grupy G:

1. Belgia 2. Egipt 3. Iran	  	29x	1. Belgia 2. Egipt	 	20x
1. Belgia 2. Iran 3. Egipt	  	19x	1. Belgia 2. Egipt 3. Nowa Zelandia	  	9x
1. Belgia 2. Nowa Zelandia 3. Egipt	  	8x	1. Belgia 2. Iran	 	8x
1. Belgia 2. Nowa Zelandia	 	4x	1. Belgia 2. Iran 3. Nowa Zelandia	  	3x
1. Egipt 2. Belgia	 	2x	1. Belgia 2. Nowa Zelandia 3. Iran	  	2x
1. Iran 2. Belgia	 	1x	1. Egipt 2. Iran	 	1x
1. Iran 2. Nowa Zelandia 3. Egipt	  	1x	1. Nowa Zelandia 2. Iran 3. Belgia	  	1x
1. Nowa Zelandia 2. Belgia	 	1x	1. Nowa Zelandia 2. Belgia 3. Iran	  	1x

		1m	2m	3m	Razem	Pct
Belgia		105	6	1	112	98,2%
Egipt		4	60	29	93	81,6%
Iran		2	33	35	70	61,4%
Nowa Zelandia		3	15	12	30	26,3%