





STATYSTYKI PRZEDMECZOWE

Dzień 17. – 27/28.06.2026






































Mecz nr 67, 27.06., godz. 23.00





PANAMA	-	ANGLIA
		
1	X	2
4	2	104
3-1 - 2x 2-0, 1-0 - 1x	1-1 - 2x	0-2 - 30x 0-3 - 27x 1-3 - 11x 0-4 - 10x 1-2 - 8x 0-1, 1-4 - 5x 0-5 - 4x 1-5 - 2x 2-5, 0-7 - 1x

Mecz nr 68, 27.06., godz. 23.00



CHORWACJA	-	GHANA
		
1	X	2
81	25	4
2-0 - 22x 2-1 - 20x 1-0 - 13x 3-0 - 10x 3-1 - 8x 4-1 - 3x 4-0, 3-2 - 2x 23-7 - 1x	1-1 - 15x 2-2 - 8x 3-3, 0-0 - 1x	1-2 - 2x 1-3, 3-4 - 1x

Pary/trójki drużyn wychodzących z grupy L:



1. Anglia			1. Anglia		
2. Chorwacja		35x	2. Chorwacja		33x
3. Ghana					
1. Chorwacja			1. Anglia		
2. Anglia		12x	2. Chorwacja		6x
3. Ghana			3. Panama		
1. Anglia			1. Chorwacja		
2. Ghana		6x	2. Anglia		5x
3. Chorwacja					
1. Chorwacja			1. Chorwacja		
2. Anglia		4x	2. Ghana		2x
3. Panama			3. Panama		
1. Chorwacja			1. Anglia		
2. Ghana		2x	2. Panama		1x
3. Anglia			3. Ghana		
1. Ghana			1. Chorwacja		
2. Panama		1x	2. Ghana		1x
1. Panama			1. Ghana		
2. Anglia		1x	2. Anglia		1x
3. Chorwacja					

		1m	2m	3m	Razem	Pct
Chorwacja		27	77	7	111	97,4%
Anglia		84	24	2	110	96,5%
Ghana		2	11	52	65	57,0%
Panama		1	2	12	15	13,2%






























Mecz nr 71, 28.06., godz. 01.30

KOLUMBIA	-	PORTUGALIA
		
1	X	2
5	37	68
2-1 - 3x 3-2 - 2x	1-1 - 23x 2-2 - 6x 3-3 - 4x 0-0 - 3x 5-5 - 1x	1-2 - 27x 1-3, 2-3 - 9x 0-1, 0-2 - 8x 1-4, 2-4 - 2x 0-3, 0-4, 1-5 - 1x

Mecz nr 72, 28.06., godz. 01.30



DR KONGA	-	UZBEKISTAN
		
1	X	2
34	57	19
1-0 - 15x 2-0 - 8x 2-1 - 5x 3-1 - 4x 3-2, 3-0 - 1x	1-1 - 32x 0-0 - 17x 2-2 - 7x 3-3 - 1x	0-1 - 13x 1-2 - 3x 0-2 - 2x 1-3 - 1x

Pary/trójki drużyn wychodzących z grupy K:



1. Portugalia			1. Portugalia		
2. Kolumbia		65x	2. Kolumbia		9x
			3. Uzbekistan		
1. Portugalia			1. Kolumbia		
2. Kolumbia		9x	2. Portugalia		7x
3. DR Konga					
1. Portugalia			1. Kolumbia		
2. Uzbekistan		6x	2. Portugalia		6x
3. Kolumbia			3. DR Konga		
1. Portugalia			1. Portugalia		
2. DR Konga		3x	2. DR Konga		2x
			3. Kolumbia		
1. Portugalia			1. DR Konga		
2. DR Konga		1x	2. Uzbekistan		1x
3. Uzbekistan					
1. DR Konga					
2. Kolumbia		1x			
3. Uzbekistan					

		1m	2m	3m	Razem	Pct
Portugalia		99	13	0	112	98,2%
Kolumbia		13	87	9	109	95,6%
DR Konga		2	10	12	24	21,1%
Uzbekistan		0	7	12	19	16,7%































Mecz nr 69, 28.06., godz. 04.00





ALGERIA	-	AUSTRIA
		
1	X	2
11	33	66
1-0 - 3x 3-1, 2-0 - 2x 5-1, 4-0, 3-2, 2-1 - 1x	1-1 - 26x 0-0 - 4x 2-2 - 2x 3-3 - 1x	1-2 - 27x 0-1 - 22x 0-2 - 8x 1-3 - 5x 1-4 - 2x 2-3, 0-5 - 1x

Mecz nr 70, 28.06., godz. 04.00

JORDANIA	-	ARGENTYNA
		
1	X	2
4	2	104
2-0 - 2x 3-0, 1-0 - 1x	1-1, 0-0 - 1x	0-3 - 38x 0-4 - 22x 0-2 - 20x 1-4 - 6x 1-2, 0-5 - 5x 1-3 - 4x 0-1 - 2x 3-5, 0-6 - 1x

Pary/trójki drużyn wychodzących z grupy J:

1. Argentyna			1. Argentyna		
2. Austria		51x	2. Austria		29x
3. Algieria					
1. Argentyna			1. Argentyna		
2. Algieria		12x	2. Algieria		4x
3. Austria					
1. Argentyna			1. Austria		
2. Jordania		4x	2. Argentyna		3x
3. Austria					
1. Argentyna			1. Austria		
2. Austria		2x	2. Argentyna		2x
3. Jordania			3. Algieria		
1. Algieria			1. Jordania		
2. Austria		1x	2. Algieria		1x
3. Jordania			3. Austria		
1. Austria					
2. Argentyna		1x			
3. Jordania					

		1m	2m	3m	Razem	Pct
Argentyna		105	7	0	112	98,2%
Austria		7	86	17	110	96,5%
Algieria		1	17	56	74	64,9%
Jordania		1	4	5	10	8,8%